

Тема: *Применение ИКТ в работе воспитателя детского сада*



«Каждый участник образовательного процесса сам решает идти в ногу со временем, или вышагивать пятками назад».



Информационные технологии – это процессы накопления, обработки, представления и использования информации с помощью электронных средств.

► **Средства ИКТ в образовании**

1. Компьютер
2. Ноутбук
3. Телевизор
4. Принтер
5. Клавиатура и мышь
6. Устройства для ввода визуальной и звуковой информации
(сканер, ксерокс, фотоаппарат, аудио-и видеоманитофон)



ИКТ позволяет нам:

- Предъявлять информацию на экране монитора в игровой форме;
- Вызывает у детей большой интерес к занятиям;
- Помогает ярко, образно преподнести материал дошкольникам;
- Расширять творческие способности педагога.
- Подобрать и подобрать иллюстрации.
- Показ обучающих фильмов.

Информационные технологии обучения

The diagram consists of three overlapping circles arranged horizontally. The leftmost circle is light blue and contains the text 'Информационные технологии обучения'. The middle circle is yellow and contains the text 'ИКТ'. The rightmost circle is orange and contains the text 'Информация'. A dark purple oval shape encircles the three circles from above and below. The circles are set against a background of a green and white gradient.

ИКТ

Информация

Использование ИКТ на занятиях всесторонне развивает детей

- Расширяют возможности предъявления учебной информации.
- Повышают мотивацию дошкольников к обучению.
- Привлекают внимание детей звуком, яркой мультипликацией.
- Формируют у детей рефлексия.
- Предъявляют информацию на экране монитора в игровой форме.
- Развивают познавательно-исследовательскую деятельность.



**Перед тем как
внедрить ИКТ:**



Семинар



**Мастер-класс
педагогов**

Возможности ИКТ:


- ▶ **В мультимедийной форме представить реалистичные информационные материалы (репродукции картин);**
- ▶ **Просмотр фотографий и видеофрагментов с участием детей;**
- ▶ **Звукозаписи;**
- ▶ **Компьютерные задания;**
- ▶ **Дидактические игры с использованием анимации;**

Наши занятия



НОД на тему: «Вербка»





Дельфинарий



Зарядка для детей



Полезные сайты для детей и педагогов:



Назови одним словом

Развивающая игра

Цель: Закрепить представления
детей об обобщающих словах.



ЭТО - ОДЕЖДА



Музыкальные инструменты



Барабан



Гитара



Бубен



Скрипка

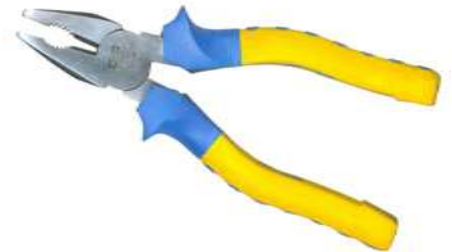


Игра «Что сначала - что потом?»»

**Цель: выстроить логическую цепочку
из картинок, а затем описать их.**

«КОТ И КЛУБОК»







Компьютерные технологии сегодня —
один из эффективных способов передачи
знаний. Этот современный способ
развивает интерес к обучению,
воспитывает самостоятельность,
развивает интеллектуальную
деятельность,
позволяет развиваться
в духе современности.





**СПАСИБО ЗА
ВНИМАНИЕ!!**

